

INFORME MENSUAL DE SEGUIMENT DE LA PRESTACIÓ FARMACÈUTICA

1 FACTURACIÓ DE FARMÀCIA, JULIOL 2015

1. Descriptiva de la facturació

- Aquest mes de juliol de 2015 la factura presentada a pagar pel CatSalut en concepte de prestació farmacèutica amb recepta a les oficines de farmàcia ha estat de 121.547.975,99€.
- Aquesta despesa suposa una variació respecte al mateix mes de juliol de l'any passat (2014) de l'1,81%.
- L'acumulat de l'any se situa en un 0,67% (el mes anterior estava en el 0,47%)
- El TAM se situa en un 1,42% (el mes anterior estava en el 1,24%).

- En el període acumulat (gener-juliol 2015) la variació percentual de les receptes és de l'1,33%.

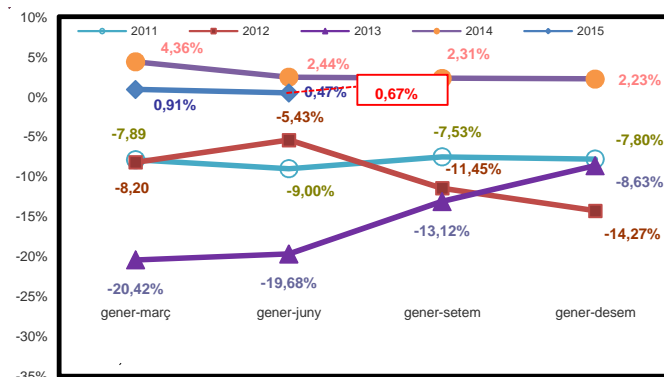
2.2.- Despesa/ recepta

- La despesa per recepta en aquest mes de juliol de 2015 és un 0,02% superior al cost per recepta de juliol 2014.
- En el període acumulat (gener-juliol 2015) la variació percentual de la despesa per recepta és del -0,66%.
- Així doncs, es pot atribuir la totalitat de la variació de la despesa en el període gener-juliol 2015 a l'augment de les receptes.

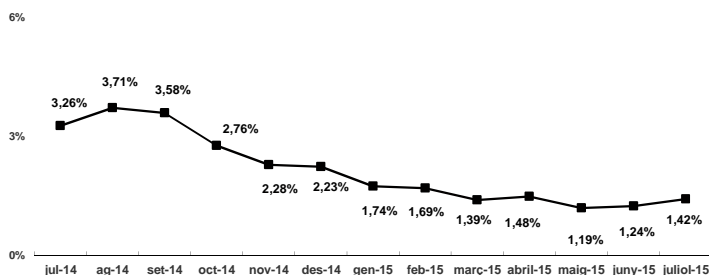
Taula 1. Despesa farmacèutica i nombre de receptes,

Període	Despesa	Receptes	Despesa/ recepta
gener-juliol			
2015	802.362.238	80.133.650	10,01
2014	797.034.763	79.077.970	10,08
% variació 15/14	0,67	1,33	-0,66
TAM	1,42	1,60	-0,18

Evolució de les variacions percentuals trimestrals acumulades de la despesa farmacèutica

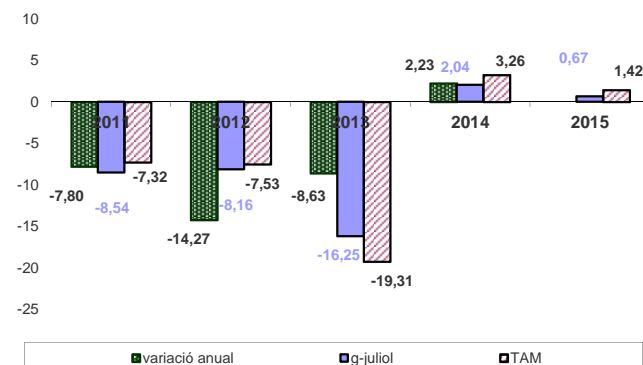


Taxes de variació interanual (TAM)



----- Increment gener-juliol 2015

Evolució de les variacions percentuals de la despesa farmacèutica



2.- Desglossament de la despesa

El desglossament del comportament de la despesa farmacèutica és el següent:

2.1.- Receptes

- Aquest mes de juliol el nombre de receptes efectives facturades ha estat de 11.848.862 receptes (213.444 més que el mes de juliol de 2014).
- Aquest nombre de receptes suposa una variació respecte al mateix mes de juliol de 2014 del 1,79%.

