

INFORME MENSUAL DE SEGUIMENT DE LA PRESTACIÓ FARMACÈUTICA

1 FACTURACIÓ DE FARMÀCIA, AGOST 2015

1. Descriptiva de la facturació

- Aquest mes d'agost de 2015 la factura presentada a pagar pel CatSalut en concepte de prestació farmacèutica amb recepta a les oficines de farmàcia ha estat de 100.008.549,41€.
- Aquesta despesa suposa una variació respecte al mateix mes d'agost de l'any passat (2014) de l'-1,13%.
- L'acumulat de l'any se situa en un 0,47% (el mes anterior estava en el 0,67%)
- El TAM se situa en un 1,17% (el mes anterior estava en el 1,42%).

- En el període acumulat (gener-agost 2015) la variació percentual de les receptes és de l'1,06%.

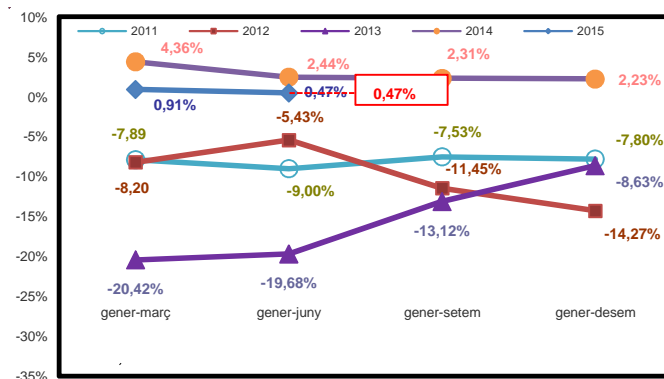
2.2.- Despesa/ recepta

- La despesa per recepta en aquest mes d'agost de 2015 és un 0,02% inferior al cost per recepta d'agost 2014.
- En el període acumulat (gener-agost 2015) la variació percentual de la despesa per recepta és del -0,59%.
- Així doncs, es pot atribuir la totalitat de la variació de la despesa en el període gener-agost 2015 a l'augment de les receptes.

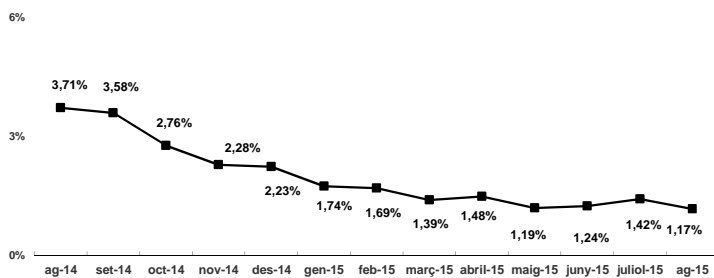
Taula 1. Despesa farmacèutica i nombre de receptes,

Període	Despesa	Receptes	Despesa/ recepta
gener-agost			
2015	902.370.787	89.973.962	10,03
2014	898.190.355	89.032.419	10,09
% variació 15/14	0,47	1,06	-0,59
TAM	1,17	1,45	-0,28

Evolució de les variacions percentuals trimestrals acumulades de la despesa farmacèutica

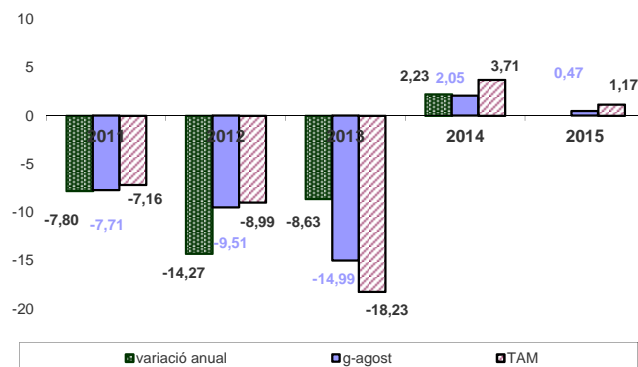


Taxes de variació interanual (TAM)



----- Increment gener-agost 2015

Evolució de les variacions percentuals de la despesa farmacèutica



2.- Desglossament de la despesa

El desglossament del comportament de la despesa farmacèutica és el següent:

2.1.- Receptes

- Aquest mes d'agost el nombre de receptes efectives facturades ha estat de 9.840.312 receptes (110.968 menys que el mes d'agost de 2014).
- Aquest nombre de receptes suposa una variació respecte al mateix mes d'agost de 2014 del -1,12%.