

# INFORME MENSUAL DE SEGUIMENT DE LA PRESTACIÓ FARMACÈUTICA

## 1 FACTURACIÓ DE FARMÀCIA, OCTUBRE 2015

### 1. Descriptiva de la facturació

- Aquest mes d'octubre de 2015 la factura presentada a pagar pel CatSalut en concepte de prestació farmacèutica amb recepta a les oficines de farmàcia ha estat de 117.752.303€.
- Aquesta despesa suposa una variació respecte al mateix mes d'octubre de l'any passat (2014) del -0,77%.
- L'acumulat de l'any se situa en un 0,37% (el mes anterior estava en el 0,50%)
- El TAM se situa en un 0,79% (el mes anterior estava en el 0,89%).

- En el període acumulat (gener-octubre 2015) la variació percentual de les receptes és del 0,55%.

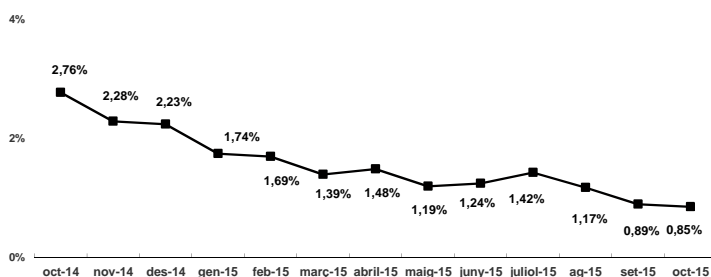
### 2.2.- Despesa/ recepta

- La despesa per recepta en aquest mes d'octubre de 2015 és un 1,67% superior al cost per recepta d'octubre 2014.
- En el període acumulat (gener-octubre 2015) la variació percentual de la despesa per recepta és del -0,18%.
- Així doncs, es pot atribuir la totalitat de la variació de la despesa en el període gener-octubre 2015 a l'augment de les receptes.

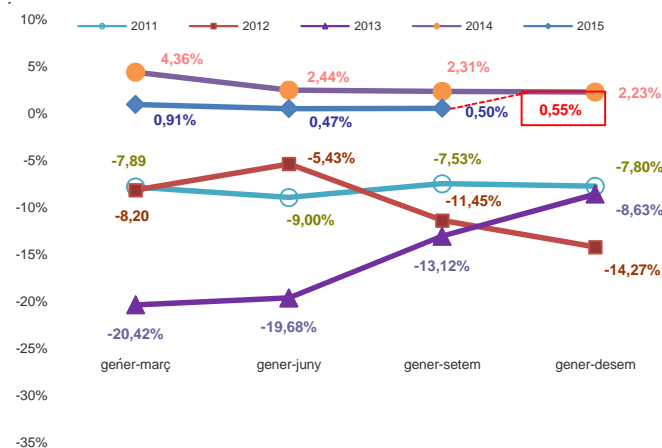
Taula 1. Despesa farmacèutica i nombre de receptes,

Període	Despesa	Receptes	Despesa/ recepta
<b>gener-octubre</b>			
2015	1.132.674.419	112.494.916	10,07
2014	1.128.508.851	111.879.796	10,09
% variació 15/14	0,37	0,55	-0,18
<b>TAM</b>	<b>0,79</b>	<b>0,85</b>	<b>-0,06</b>

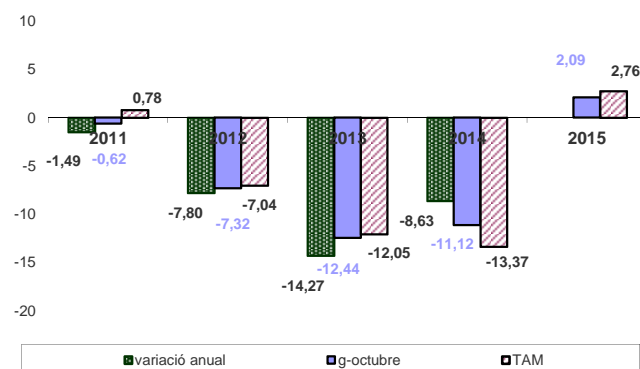
### Taxes de variació interanual (TAM)



### Evolució de les variacions percentuals trimestrals acumulades de la despesa farmacèutica



### Evolució de les variacions percentuals de la despesa farmacèutica



## 2.- Desglossament de la despesa

El desglossament del comportament de la despesa farmacèutica és el següent:

### 2.1.- Receptes

- Aquest mes d'octubre el nombre de receptes efectives facturades ha estat de 11.546.394 receptes (283.457 menys que el mes d'octubre de 2014).
- Aquest nombre de receptes suposa una variació respecte al mateix mes d'octubre de 2014 del -2,40%.