

INFORME MENSUAL DE SEGUIMENT DE LA PRESTACIÓ FARMACÈUTICA

1 FACTURACIÓ DE FARMÀCIA, NOVEMBRE 2015

1. Descriptiva de la facturació

- Aquest mes de novembre de 2015 la factura presentada a pagar pel CatSalut en concepte de prestació farmacèutica amb recepta a les oficines de farmàcia ha estat de 114.817.131,60€.
- Aquesta despesa suposa una variació respecte al mateix mes d'novembre de l'any passat (2014) del 6%.
- L'acumulat de l'any se situa en un 0,86% (el mes anterior estava en el 0,37%)
- El TAM se situa en un 1,28% (el mes anterior estava en el 0,79%).

- En el període acumulat (gener-novembre 2015) la variació percentual de les receptes és del 0,86%.

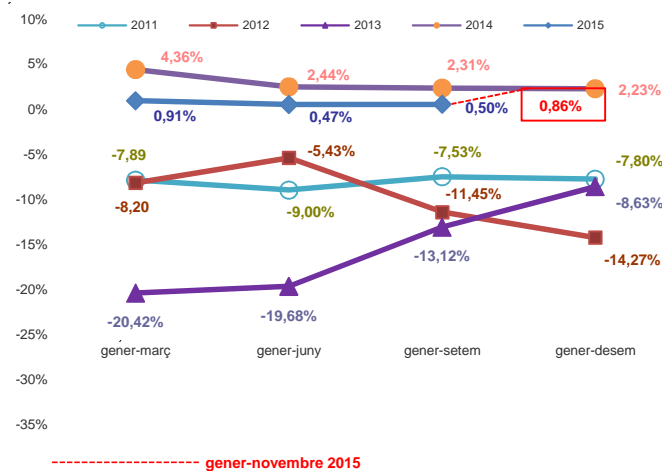
2.2.- Despesa/ recepta

- La despesa per recepta en aquest mes de novembre de 2015 és un 1,81% superior al cost per recepta de novembre 2014.
- En el període acumulat (gener-novembre 2015) la variació percentual de la despesa per recepta és del 0,00%.
- Així doncs, es pot atribuir la totalitat de la variació de la despesa en el període gener-novembre 2015 a l'augment de les receptes.

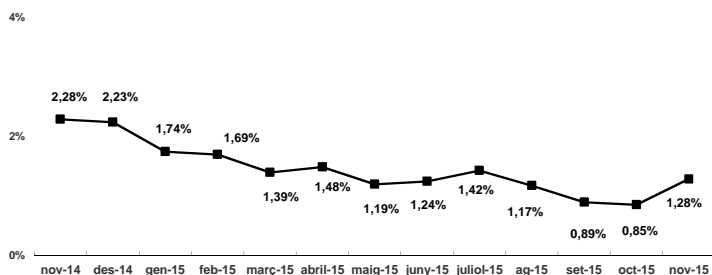
Taula 1. Despesa farmacèutica i nombre de receptes,

Període	Despesa	Receptes	Despesa/ recepta
gener-novem. 2015	1.247.491.550	123.707.245	10,08
2014	1.236.827.367	122.649.394	10,08
% variació 15/14	0,86	0,86	0,00
TAM	1,28	1,24	0,04

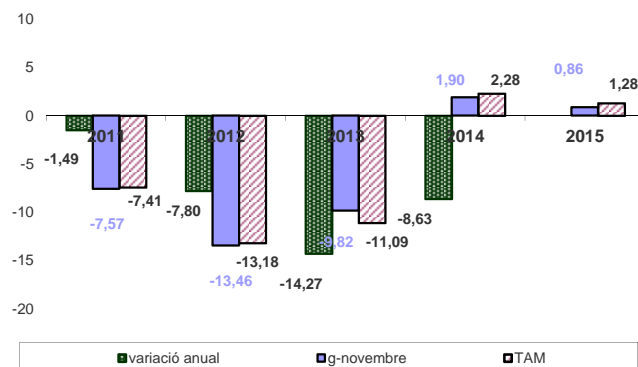
Evolució de les variacions percentuals trimestrals acumulades de la despesa farmacèutica



Taxes de variació interanual (TAM)



Evolució de les variacions percentuals de la despesa farmacèutica



2.- Desglossament de la despesa

El desglossament del comportament de la despesa farmacèutica és el següent:

2.1.- Receptes

- Aquest mes de novembre el nombre de receptes efectives facturades ha estat de 11.212.829 receptes (443.231 mes que el mes de novembre de 2014).
- Aquest nombre de receptes suposa una variació respecte al mateix mes de novembre de 2014 del 4,12%.