

# INFORME MENSUAL DE SEGUIMENT DE LA PRESTACIÓ FARMACÈUTICA

## 1 FACTURACIÓ DE FARMÀCIA, GENER 2016

### 1. Descriptiva de la facturació

- Aquest mes de gener de 2016 la factura presentada a pagar pel CatSalut en concepte de prestació farmacèutica amb recepta a les oficines de farmàcia ha estat de 112.684.874,30€.
- Aquesta despesa suposa una variació respecte al mateix mes gener de l'any passat (2015) del -1,38%.
- El TAM se situa en un 0,93% (el mes anterior estava en el 0,86%).

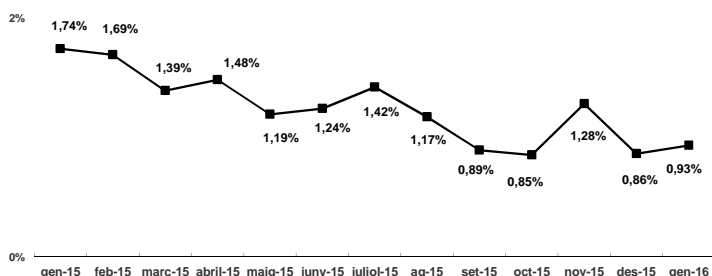
### 2.2.- Despesa/ recepta

- La despesa per recepta en aquest mes de gener de 2016 és un 2,67% superior al cost per recepta de gener 2015.
- Així doncs, es pot atribuir la totalitat de la variació de la despesa en el període gener 2016 al decrement de les receptes.

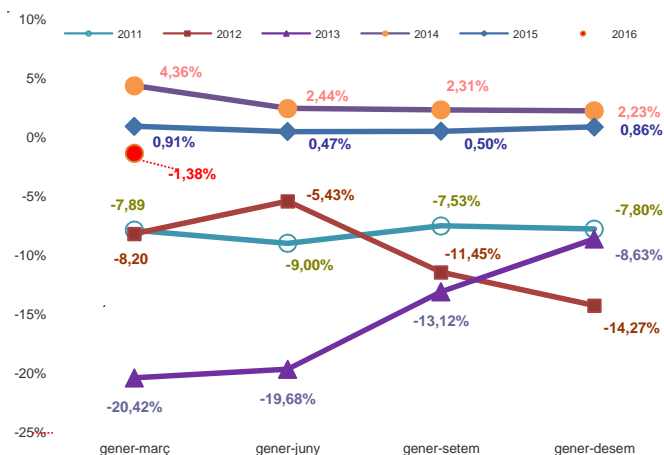
Taula 1. Despesa farmacèutica i nombre de receptes

Període gener	Despesa	Receptes	Despesa/recepta
2016	112.684.874	11.142.051	10,11
2015	114.260.125	11.599.723	9,85
% variació 16/15	-1,38	-3,95	2,67
<b>TAM</b>	<b>0,93</b>	<b>0,62</b>	<b>0,32</b>

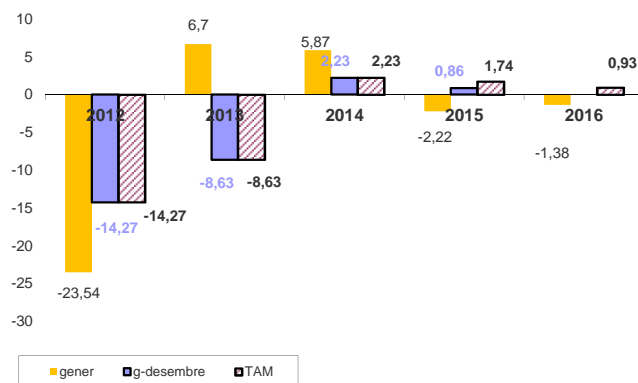
### Taxes de variació interanual (TAM)



### Evolució de les variacions percentuals trimestrals acumulades de la despesa farmacèutica



### Evolució de les variacions percentuals de la despesa farmacèutica



## 2.- Desglossament de la despesa

El desglossament del comportament de la despesa farmacèutica és el següent:

### 2.1.- Receptes

- Aquest mes de gener el nombre de receptes efectives facturades ha estat de 11.142.051 receptes (457.672 menys que el mes de gener de 2015).
- Aquest nombre de receptes suposa una variació respecte al mateix mes de gener de 2015 del -3,95%.

