

# INFORME MENSUAL DE SEGUIMENT DE LA PRESTACIÓ FARMACÈUTICA

## 1 FACTURACIÓ DE FARMÀCIA, FEBRER 2016

### 1. Descriptiva de la facturació

- Aquest mes de febrer de 2016 la factura presentada a pagar pel CatSalut en concepte de prestació farmacèutica amb recepta a les oficines de farmàcia ha estat de 114.633.376,89€.
- Aquesta despesa suposa una variació respecte al mateix mes febrer de l'any passat (2015) del 6,85%.
- L'acumulat gener-febrer 2016 se situa en un 2,61% (el mes anterior estava en el -1,38%).
- El TAM se situa en un 1,36% (el mes anterior estava en el 0,93%).

- En el període acumulat (gener-febrer 2016) la variació percentual de les receptes és del 0,27%.

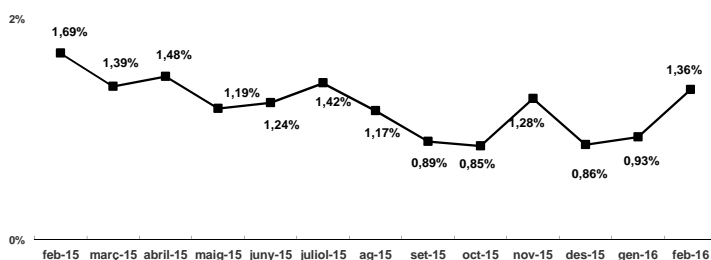
### 2.2.- Despesa/ recepta

- La despesa per recepta en aquest mes de febrer de 2016 és un 2,01% superior al cost per recepta de febrer 2015.
- En el període acumulat (gener-febrer 2016) la variació percentual de la despesa per recepta és del 2,33%.
- Així doncs, es pot atribuir un 10% de la variació de la despesa en el període gener-febrer 2016 a l'augment de les receptes i un 90% a la variació del cost per recepta.

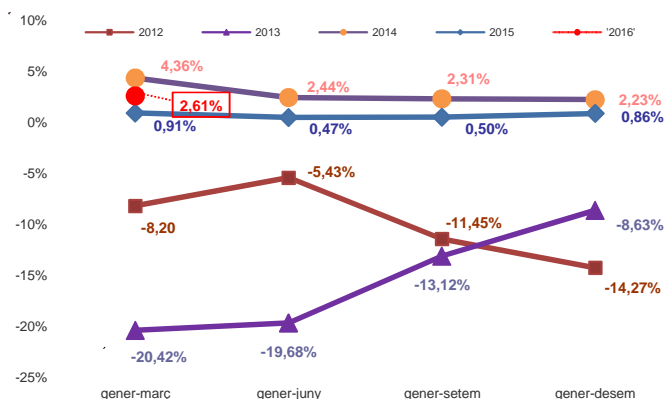
Taula 1. Despesa farmacèutica i nombre de receptes

Període g-febrer 16	Despesa	Receptes	Despesa/recepta
2016	227.318.251	22.580.562	10,07
2015	221.544.390	22.519.805	9,84
% variació 16/15	2,61	0,27	2,33
<b>TAM</b>	<b>1,36</b>	<b>0,74</b>	<b>0,62</b>

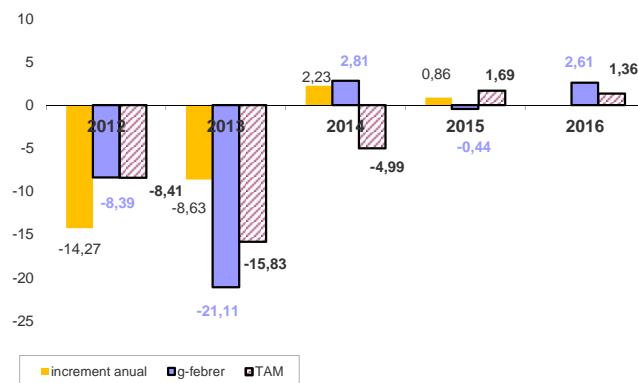
### Taxes de variació interanual (TAM)



### Evolució de les variacions percentuals trimestrals acumulades de la despesa farmacèutica



### Evolució de les variacions percentuals de la despesa farmacèutica



## 2.- Desglossament de la despesa

El desglossament del comportament de la despesa farmacèutica és el següent:

### 2.1.- Receptes

- Aquest mes de febrer el nombre de receptes efectives facturades ha estat de 11.438.511 receptes (518.429 més que el mes de febrer de 2015).
- Aquest nombre de receptes suposa una variació respecte al mateix mes de gener de 2015 del 4,75%.

