

INFORME MENSUAL DE SEGUIMENT DE LA PRESTACIÓ FARMACÈUTICA

1 FACTURACIÓ DE FARMÀCIA, MARÇ 2016

1. Descriptiva de la facturació

- Aquest mes de març de 2016 la factura presentada a pagar pel CatSalut en concepte de prestació farmacèutica amb recepta a les oficines de farmàcia ha estat de 120.028.476,67€.
- Aquesta despesa suposa una variació respecte al mateix mes de març de l'any passat (2015) del 0,43%.
- L'acumulat gener-març 2016 se situa en un 1,84% (el mes anterior estava en el 2,61%).
- El TAM se situa en un 1,10% (el mes anterior estava en el 1,36%).

- En el període acumulat (gener-març 2016) la variació percentual de les receptes és del 0,05%.

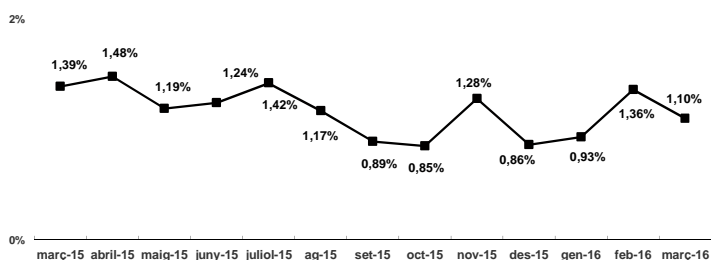
2.2.- Despesa/ recepta

- La despesa per recepta en aquest mes de març de 2016 és 0,79% superior al cost per recepta de març de 2015.
- En el període acumulat (gener-març 2016) la variació percentual de la despesa per recepta és del 1,79%.
- Així doncs, es pot atribuir un 3% de la variació de la despesa en el període gener-març 2016 a l'augment de les receptes i un 97% a la variació del cost per recepta.

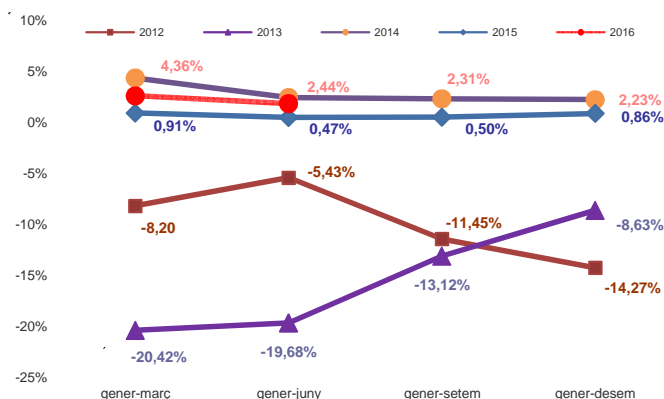
Taula 1. Despesa farmacèutica i nombre de receptes

Període g-març 16	Despesa	Receptes	Despesa/recepta
2016	347.346.728	34.537.059	10,06
2015	341.057.500	34.518.516	9,96
% variació 16/15	1,84	0,05	1,79
TAM	1,10	0,33	0,77

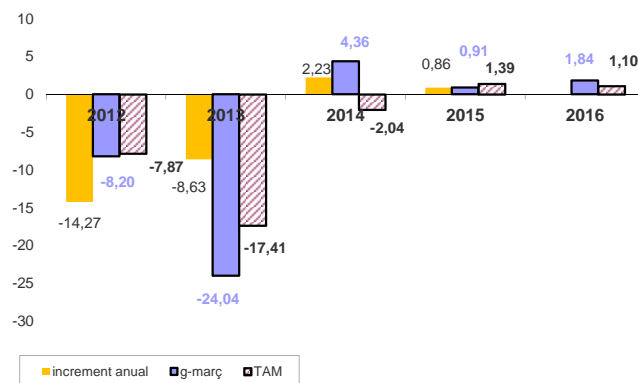
Taxes de variació interanual (TAM)



Evolució de les variacions percentuals trimestrals acumulades de la despesa farmacèutica



Evolució de les variacions percentuals de la despesa farmacèutica



2.- Desglossament de la despesa

El desglossament del comportament de la despesa farmacèutica és el següent:

2.1.- Receptes

- Aquest mes de març el nombre de receptes efectives facturades ha estat de 11.956.497 receptes (47.178 menys que el mes de març de 2015).
- Aquest nombre de receptes suposa una variació respecte al mateix mes de març de 2015 del -0,35%.