

# INFORME MENSUAL DE SEGUIMENT DE LA PRESTACIÓ FARMACÈUTICA

## 1 FACTURACIÓ DE FARMÀCIA, ABRIL 2016

### 1. Descriptiva de la facturació

- Aquest mes d'abril de 2016 la factura presentada a pagar pel CatSalut en concepte de prestació farmacèutica amb recepta a les oficines de farmàcia ha estat de 117.092.328,74€.
- Aquesta despesa suposa una variació respecte al mateix mes d'abril de l'any passat (2015) del 3,87%.
- L'acumulat gener-abril 2016 se situa en un 2,35% (el mes anterior estava en el 1,84%).
- El TAM se situa en un 1,46% (el mes anterior estava en el 1,10%).

- En el període acumulat (gener-abril 2016) la variació percentual de les receptes és del 0,38%.

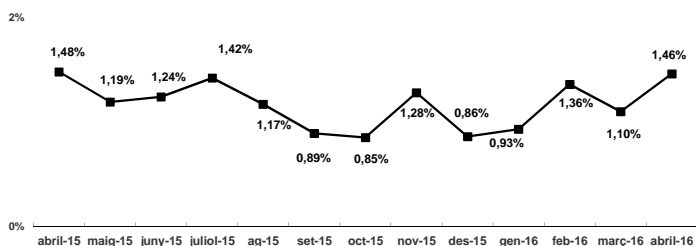
### 2.2.- Despesa/ recepta

- La despesa per recepta en aquest mes d'abril de 2016 és 2,48% superior al cost per recepta d'abril de 2015.
- En el període acumulat (gener-abril 2016) la variació percentual de la despesa per recepta és del 1,96%.
- Així doncs, es pot atribuir un 16% de la variació de la despesa en el període gener-març 2016 a l'augment de les receptes i un 84% a la variació del cost per recepta.

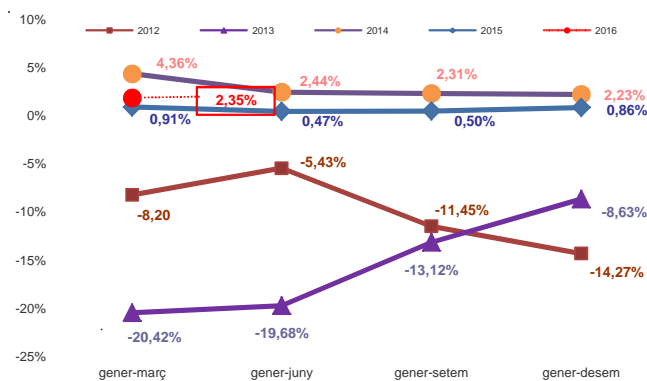
Taula 1. Despesa farmacèutica i nombre de receptes

Període g-abril16	Despesa	Receptes	Despesa/recepta
2016	464.439.057	45.980.805	10,10
2015	453.782.337	45.808.458	9,91
% variació 16/15	2,35	0,38	1,96
<b>TAM</b>	<b>1,46</b>	<b>0,41</b>	<b>1,05</b>

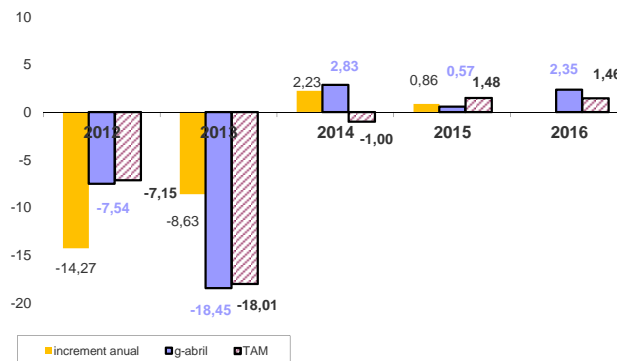
### Taxes de variació interanual (TAM)



### Evolució de les variacions percentuals trimestrals acumulades de la despesa farmacèutica



### Evolució de les variacions percentuals de la despesa farmacèutica



## 2.- Desglossament de la despesa

El desglossament del comportament de la despesa farmacèutica és el següent:

### 2.1.- Receptes

- Aquest mes d'abril el nombre de receptes efectives facturades ha estat de 11.443.746 receptes (153.804 més que el mes d'abril de 2015).
- Aquest nombre de receptes suposa una variació respecte al mateix mes d'abril de 2015 del 1,36%.