

# INFORME MENSUAL DE SEGUIMENT DE LA PRESTACIÓ FARMACÈUTICA

## 1 FACTURACIÓ DE FARMÀCIA, MAIG 2016

### 1. Descriptiva de la facturació

- Aquest mes de maig de 2016 la factura presentada a pagar pel CatSalut en concepte de prestació farmacèutica amb recepta a les oficines de farmàcia ha estat de 119.413.379,45€.
- Aquesta despesa suposa una variació respecte al mateix mes de maig de l'any passat (2015) del 6,62%.
- L'acumulat gener-maig 2016 se situa en un 3,19% (el mes anterior estava en el 2,35%).
- El TAM se situa en un 2,29% (el mes anterior estava en el 1,46%).

- En el període acumulat (gener-maig 2016) la variació percentual de les receptes és del 1,13%.

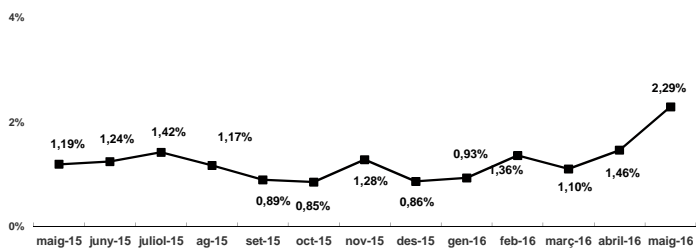
### 2.2.- Despesa/ recepta

- La despesa per recepta en aquest mes de maig de 2016 és 2,28% superior al cost per recepta de maig de 2015.
- En el període acumulat (gener-maig 2016) la variació percentual de la despesa per recepta és del 2,04%.
- Així doncs, es pot atribuir un 36% de la variació de la despesa en el període gener-maig 2016 a l'augment de les receptes i un 64% a la variació del cost per recepta.

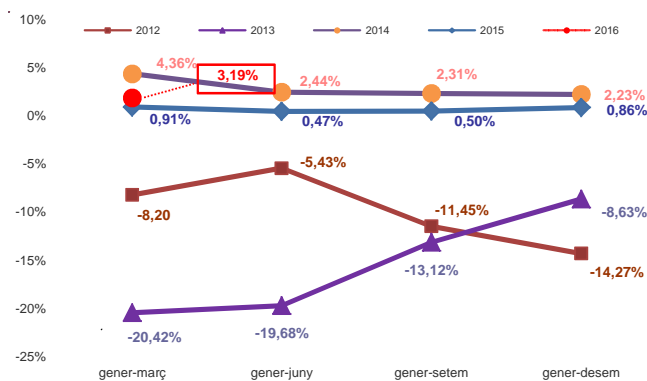
Taula 1. Despesa farmacèutica i nombre de receptes

Període g-maig 16	Despesa	Receptes	Despesa/recepta
2016	583.852.436	57.608.404	10,13
2015	565.782.920	56.962.979	9,93
% variació 16/15	3,19	1,13	2,04
<b>TAM</b>	<b>2,29</b>	<b>0,98</b>	<b>1,30</b>

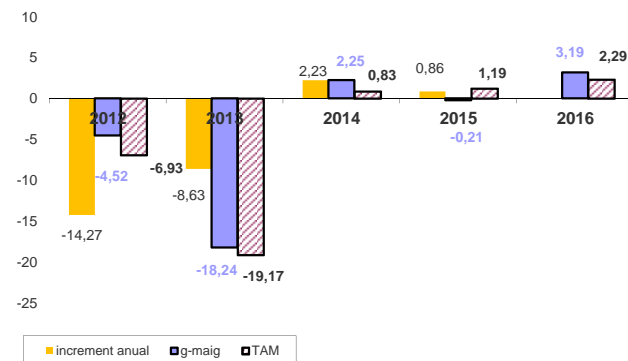
### Taxes de variació interanual (TAM)



### Evolució de les variacions percentuals trimestrals acumulades de la despesa farmacèutica



### Evolució de les variacions percentuals de la despesa farmacèutica



### 2.- Desglossament de la despesa

El desglossament del comportament de la despesa farmacèutica és el següent:

#### 2.1.- Receptes

- Aquest mes de maig el nombre de receptes efectives facturades ha estat de 11.627.599 receptes (473.078 més que el mes de maig de 2015).
- Aquest nombre de receptes suposa una variació respecte al mateix mes de maig de 2015 del 4,24%.