

INFORME MENSUAL DE SEGUIMENT DE LA PRESTACIÓ FARMACÈUTICA

1 FACTURACIÓ DE FARMÀCIA, JULIOL 2016

1. Descriptiva de la facturació

- Aquest mes de juliol de 2016 la factura presentada a pagar pel CatSalut en concepte de prestació farmacèutica amb recepta a les oficines de farmàcia ha estat de 118.723.638,63€.
- Aquesta despesa suposa una variació respecte al mateix mes de juliol de l'any passat (2015) del -2,32%.
- L'acumulat gener-juliol 2016 se situa en un 2,28% (el mes anterior estava en el 3,10%).
- El TAM se situa en un 1,82% (el mes anterior estava en el 2,19%).

- En el període acumulat (gener-juliol 2016) la variació percentual de les receptes és del 0,28%.

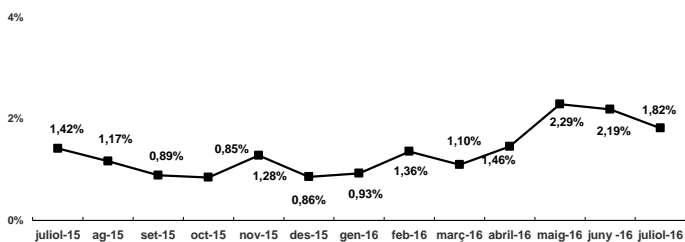
2.2.- Despesa/ recepta

- La despesa per recepta en aquest mes de juliol de 2016 és 1,86% superior al cost per recepta de juliol de 2015.
- En el període acumulat (gener-juliol 2016) la variació percentual de la despesa per recepta és del 2,00%.
- Així doncs, es pot atribuir un 12% de la variació de la despesa en el període gener-juliol 2016 a l'augment de les receptes i un 88% a la variació del cost per recepta.

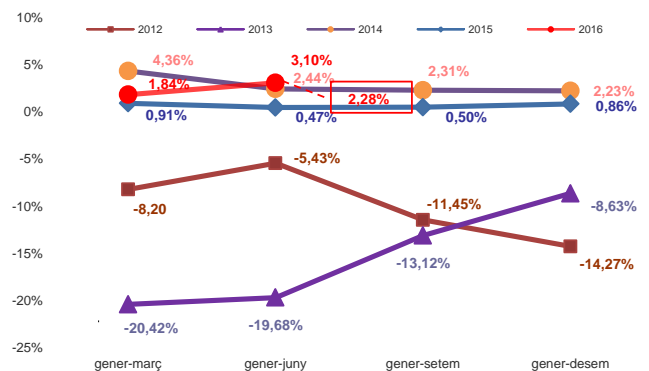
Taula 1. Despesa farmacèutica i nombre de receptes

Període g-juliol 16	Despesa	Receptes	Despesa/recepta
2016	820.675.389	80.355.644	10,21
2015	802.362.238	80.133.650	10,01
% variació 16/15	2,28	0,28	2,00
TAM	1,82	0,20	1,61

Taxes de variació interanual (TAM)

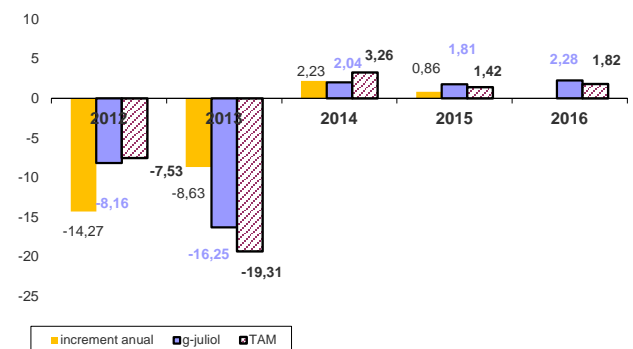


Evolució de les variacions percentuals trimestrals acumulades de la despesa farmacèutica



--- gener-juliol 2016

Evolució de les variacions percentuals de la despesa farmacèutica



2.- Desglossament de la despesa

El desglossament del comportament de la despesa farmacèutica és el següent:

2.1.- Receptes

- Aquest mes de juliol el nombre de receptes efectives facturades ha estat de 11.362.666 receptes (486.196 menys que el mes de juliol de 2015).
- Aquest nombre de receptes suposa una variació respecte al mateix mes de juliol de 2015 del -4,10%.