

INFORME MENSUAL DE SEGUIMENT DE LA PRESTACIÓ FARMACÈUTICA

1 FACTURACIÓ DE FARMÀCIA, AGOST 2016

1. Descriptiva de la facturació

- Aquest mes d'agost de 2016 la factura presentada a pagar pel CatSalut en concepte de prestació farmacèutica amb recepta a les oficines de farmàcia ha estat de 109.296.999,39€.
- Aquesta despesa suposa una variació respecte al mateix mes d'agost de l'any passat (2015) del 9,29%.
- L'acumulat gener-agost 2016 se situa en un 3,06% (el mes anterior estava en el 2,28%).
- El TAM se situa en un 2,58% (el mes anterior estava en el 1,82%).

- En el període acumulat (gener-agost 2016) la variació percentual de les receptes és del 0,98%.

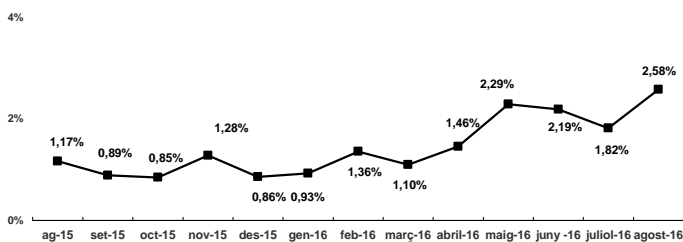
2.2.- Despesa/ recepta

- La despesa per recepta en aquest mes d'agost de 2016 és 2,43% superior al cost per recepta d'agost de 2015.
- En el període acumulat (gener-agost 2016) la variació percentual de la despesa per recepta és del 2,06%.
- Així doncs, es pot atribuir un 32% de la variació de la despesa en el període gener-agost 2016 a l'augment de les receptes i un 68% a la variació del cost per recepta.

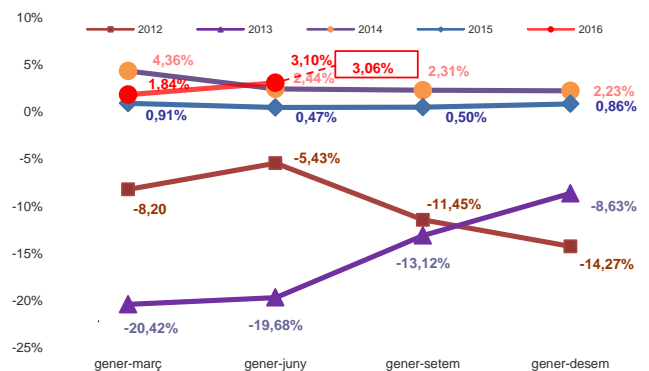
Taula 1. Despesa farmacèutica i nombre de receptes

Període g-agost 16	Despesa	Receptes	Despesa/recepta
2016	929.972.388	90.854.630	10,24
2015	902.370.788	89.973.962	10,03
% variació 16/15	3,06	0,98	2,06
TAM	2,58	0,77	1,80

Taxes de variació interanual (TAM)

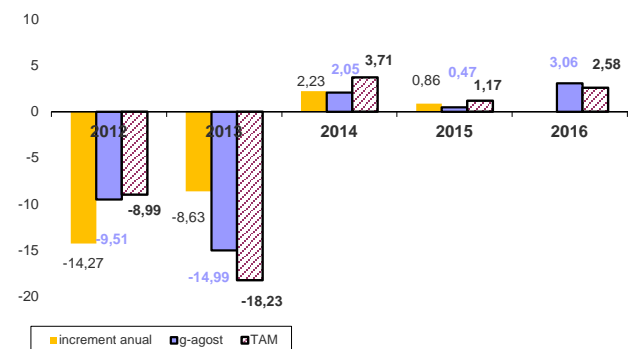


Evolució de les variacions percentuals trimestrals acumulades de la despesa farmacèutica



--- gener-agost 2016

Evolució de les variacions percentuals de la despesa farmacèutica



2.- Desglossament de la despesa

El desglossament del comportament de la despesa farmacèutica és el següent:

2.1.- Receptes

- Aquest mes d'agost el nombre de receptes efectives facturades ha estat de 10.498.986 receptes (658.674 més que el mes d'agost de 2015).
- Aquest nombre de receptes suposa una variació respecte al mateix mes d'agost de 2015 del 6,69%.