

INFORME MENSUAL DE SEGUIMENT DE LA PRESTACIÓ FARMACÈUTICA

1 FACTURACIÓ DE FARMÀCIA, SETEMBRE 2016

1. Descriptiva de la facturació

- Aquest mes de setembre de 2016 la factura presentada a pagar pel CatSalut en concepte de prestació farmacèutica amb recepta a les oficines de farmàcia ha estat de 115.149.178,33€.
- Aquesta despesa suposa una variació respecte al mateix mes de setembre de l'any passat (2015) del 2,31%.
- L'acumulat gener-setembre 2016 se situa en un 2,98% (el mes anterior estava en el 3,06%).
- El TAM se situa en un 2,71% (el mes anterior estava en el 2,58%).

- En el període acumulat (gener-setembre 2016) la variació percentual de les receptes és del 0,94%.

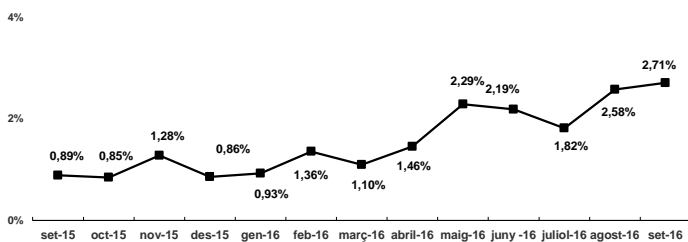
2.2.- Despesa/ recepta

- La despesa per recepta en aquest mes de setembre de 2016 és 1,70% superior al cost per recepta de setembre de 2015.
- En el període acumulat (gener-setembre 2016) la variació percentual de la despesa per recepta és del 2,02%.
- Així doncs, es pot atribuir un 32% de la variació de la despesa en el període gener-setembre 2016 a l'augment de les receptes i un 68% a la variació del cost per recepta.

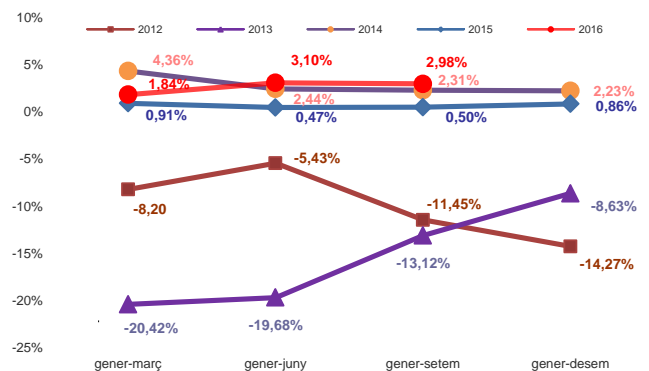
Taula 1. Despesa farmacèutica i nombre de receptes

Període	Despesa	Receptes	Despesa/ recepta
g-setembre 16			
2016	1.045.121.567	101.893.847	10,26
2015	1.014.922.116	100.948.022	10,05
% variació 16/15	2,98	0,94	2,02
TAM	2,71	0,85	1,84

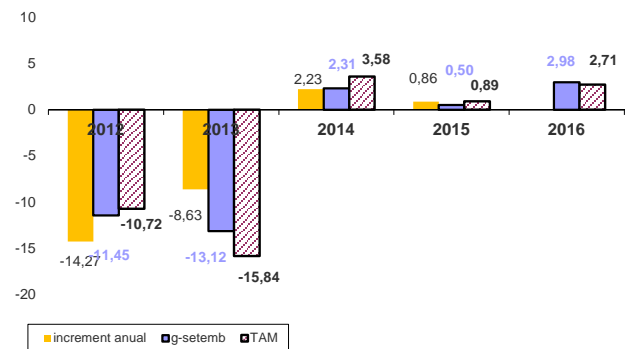
Taxes de variació interanual (TAM)



Evolució de les variacions percentuals trimestrals acumulades de la despesa farmacèutica



Evolució de les variacions percentuals de la despesa farmacèutica



2.- Desglossament de la despesa

El desglossament del comportament de la despesa farmacèutica és el següent:

2.1.- Receptes

- Aquest mes de setembre el nombre de receptes efectives facturades ha estat de 11.039.145 receptes (65.085 més que el mes de setembre de 2015).
- Aquest nombre de receptes suposa una variació respecte al mateix mes de setembre de 2015 del 0,59%.