

INFORME MENSUAL DE SEGUIMENT DE LA PRESTACIÓ FARMACÈUTICA

1 FACTURACIÓ DE FARMÀCIA, OCTUBRE 2016

1. Descriptiva de la facturació

- Aquest mes d'octubre de 2016 la factura presentada a pagar pel CatSalut en concepte de prestació farmacèutica amb recepta a les oficines de farmàcia ha estat de 114.892.487,21€.
- Aquesta despesa suposa una variació respecte al mateix mes d'octubre de l'any passat (2015) del -2,43%.
- L'acumulat gener-octubre 2016 se situa en un 2,41% (el mes anterior estava en el 2,98%).
- El TAM se situa en un 2,57% (el mes anterior estava en el 2,71%).

- En el període acumulat (gener-octubre 2016) la variació percentual de les receptes és del 0,51%.

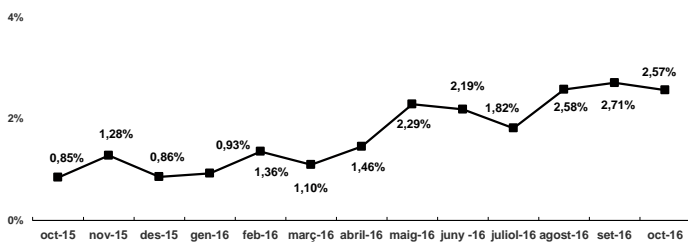
2.2.- Despesa/ recepta

- La despesa per recepta en aquest mes d'octubre de 2016 és 0,81% superior al cost per recepta d'octubre de 2015.
- En el període acumulat (gener-octubre 2016) la variació percentual de la despesa per recepta és del 1,89%.
- Així doncs, es pot atribuir un 21% de la variació de la despesa en el període gener-setembre 2016 a l'augment de les receptes i un 79% a la variació del cost per recepta.

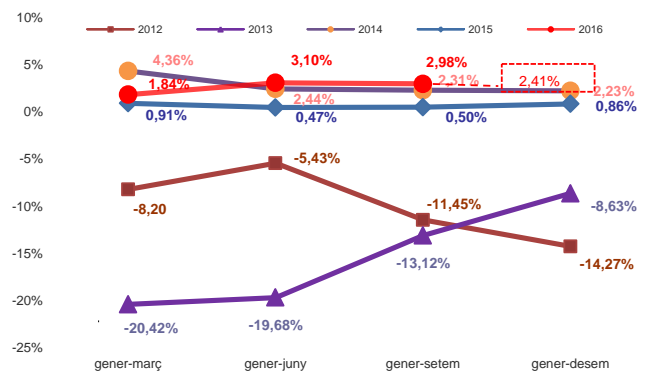
Taula 1. Despesa farmacèutica i nombre de receptes

Període g-octubre 16	Despesa	Receptes	Despesa/recepta
2016	1.160.014.054	113.069.674	10,26
2015	1.132.674.419	112.494.416	10,07
% variació 16/15	2,41	0,51	1,89
TAM	2,57	0,79	1,77

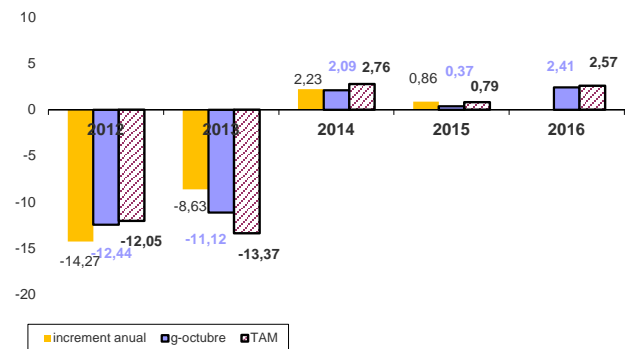
Taxes de variació interanual (TAM)



Evolució de les variacions percentuals trimestrals acumulades de la despesa farmacèutica



Evolució de les variacions percentuals de la despesa farmacèutica



2.- Desglossament de la despesa

El desglossament del comportament de la despesa farmacèutica és el següent:

2.1.- Receptes

- Aquest mes d'octubre el nombre de receptes efectives facturades ha estat de 11.175.827 receptes (369.038 menys que el mes d'octubre de 2015).
- Aquest nombre de receptes suposa una variació respecte al mateix mes d'octubre de 2015 del -3,21%.