

INFORME MENSUAL DE SEGUIMENT DE LA PRESTACIÓ FARMACÈUTICA

1 FACTURACIÓ DE FARMÀCIA, DESEMBRE 2016

1. Descriptiva de la facturació

- Aquest mes de desembre de 2016 la factura presentada a pagar pel CatSalut en concepte de prestació farmacèutica amb recepta a les oficines de farmàcia ha estat de 118.189.519,31€.
- Aquesta despesa suposa una variació respecte al mateix mes de desembre de l'any passat (2015) del -1,13%.
- L'acumulat gener-desembre 2016 se situa en un 2,18% (el mes anterior estava en el 2,50%).

- En el període acumulat (gener-desembre 2016) la variació percentual de les receptes és del 0,48%.

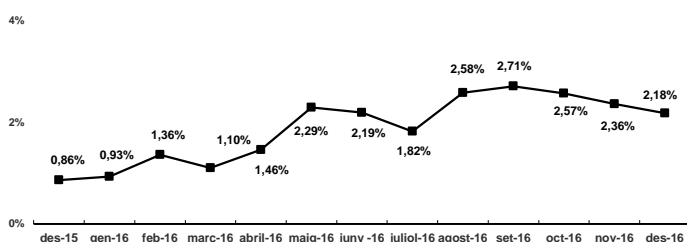
2.2.- Despesa/ recepta

- La despesa per recepta en aquest mes de desembre de 2016 és 1,08% superior al cost per recepta de desembre de 2015.
- En el període acumulat (gener-desembre 2016) la variació percentual de la despesa per recepta és del 1,69%.
- Així doncs, es pot atribuir aproximadament un 22% de la variació de la despesa en el període gener-desembre 2016 a l'augment de les receptes i un 78% a la variació del cost per recepta.

Taula 1. Despesa farmacèutica i nombre de receptes

Període	Despesa	Receptes	Despesa/ recepta
g-desembre 16			
2016	1.396.833.650	136.163.670	10,26
2015	1.367.029.570	135.513.372	10,09
% variació 16/15	2,18	0,48	1,69
TAM	2,18	0,48	1,69

Taxes de variació interanual (TAM)



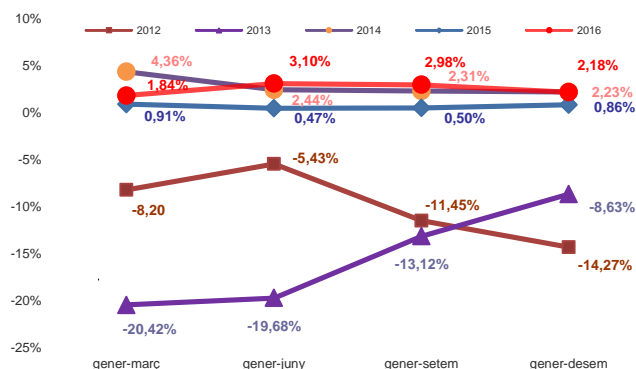
2.- Desglossament de la despesa

El desglossament del comportament de la despesa farmacèutica és el següent:

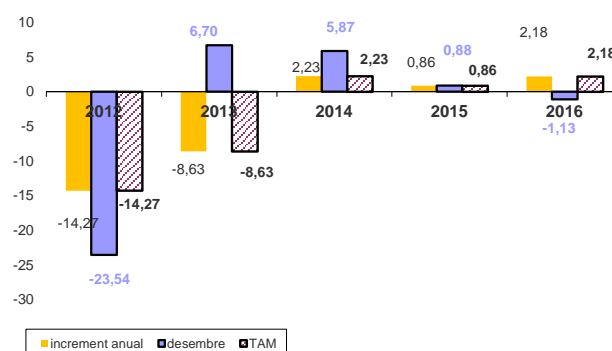
2.1.- Receptes

- Aquest mes de desembre el nombre de receptes efectives facturades ha estat de 11.548.491 receptes (257.636 menys que el mes de desembre de 2015).
- Aquest nombre de receptes suposa una variació respecte al mateix mes de desembre de 2015 del -2,18%.

Evolució de les variacions percentuals trimestrals acumulades de la despesa farmacèutica



Evolució de les variacions percentuals de la despesa farmacèutica



Anàlisi de la prescripció farmacèutica (novembre 2016)

Seguiment dels grups ATC amb més import facturat

Els primers grups terapèutics en el rànquing d'import facturat són: broncodilatadors, antipsicòtics, antiepilèptics (bàsicament per al tractament del dolor neuropàtic), hipolipemians, insulines i combinacions de fàrmacs hipoglucemians orals. L'any 2016, la facturació d'aquests grups, 277,77 milions d'euros (22% del total), s'ha reduït respecte a 2015 un -0,2%.

Per principis actius, les taules 1 i 2 recullen, respectivament, els 20 que han tingut més dispensació en envasos i en despesa, durant aquest any. En envasos, omeprazol, paracetamol i simvastatina encapçalen la llista, mentre que en import, els que han significat més despesa són insulina glargina, salmeterol i fluticasona i atorvastatina.

A la taula 3, es poden observar els principis actius que han tingut més increment en despesa respecte a 2015. Entre els més consumits destaquen: apixaban (87,1% d'increment) amb 6,2 milions d'euros d'import líquid l'any 2016, rivaroxaban (43,0%) amb 6,9 M€, lidocaina (36,2%) amb 12,9 M€.

Taula 1. Facturació dels 20 principis actius amb major dispensació per envàs

Principi actiu	Gr. terapèutic	Envasos 16	%/total
Omeprazol	Antiúlceres	7.488.062	6,2%
Paracetamol	Analgèsic	6.284.726	5,2%
Simvastatina	Hipolipemiant	4.850.963	4,0%
Acido acetilsalicílic	Antitrombòtic	3.558.930	3,0%
Enalapril	Antihipertensiu	2.852.927	2,4%
Metformina	Antidiabètic	2.834.456	2,4%
Lorazepam	Ansiolític	2.353.901	2,0%
Ibuprofeno	Antiinflamatori	2.051.005	1,7%
Atorvastatina	Hipolipemiant	1.904.717	1,6%
Amlodipino	Antihipertensiu	1.883.712	1,6%
Hidroclorotiazida	Diurètic	1.806.313	1,5%
Bisoprolol	Cardiopaties	1.761.436	1,5%
Metamizol sodico	Antipirètic	1.747.508	1,5%
Alprazolam	Ansiolític	1.739.973	1,4%
Furosemida	Diurètic	1.610.305	1,3%
Lormetazepam	Hipnòt. i sedant	1.580.677	1,3%
Enalapril y diuretics	Antihipertensiu	1.341.125	1,1%
Tramadol, comb.	Analgèsic	1.307.435	1,1%
Diazepam	Ansiolític	1.125.857	0,9%
Losartan	Antihipertensiu	1.099.500	0,9%

Taula 2. Facturació dels 20 principis actius amb major participació sobre l'import líquid

Principi actiu	Gr. terapèutic	Líquid 16	%/total
Insulina glargina	Antidiabètic	29.740.929	2,4%
Salmeterol y fluticasona	Antiasmàtic	27.869.265	2,2%
Atorvastatina	Hipolipemiant	27.832.692	2,2%
Paliperidona	Antipsicòtic	26.247.681	2,1%
Fentanilo	Analgèsic	23.528.596	1,9%
Tiotropio, bromuro de,	Antiasmàtic	20.672.896	1,7%
Enoxaparina	Antitrombòtic	18.718.376	1,5%
Metformina y sitag.	Antidiabètic	17.974.350	1,4%
Tacrolimus	Immunosupres.	17.805.634	1,4%
Pregabalina	Antiepilèptic	17.484.289	1,4%
Omeprazol	Antiúlceres	16.807.660	1,4%
Formoterol y budes.	Antiasmàtic	15.739.811	1,3%
Quetiapina	Antipsicòtic	14.235.777	1,1%
Risperidona	Antipsicòtic	13.862.521	1,1%
Levetiracetam	Antiepilèptic	13.375.577	1,1%
Olanzapina	Antipsicòtic	13.145.378	1,1%
Lidocaina	Antiaritmia	12.900.778	1,0%
Aripiprazol	Antipsicòtic	12.871.663	1,0%
Paracetamol	Analgèsic	12.364.416	1,0%
Metformina y vildaglipt.	Antidiabètic	11.050.211	0,9%

Taula 3. Facturació 20 principis actius amb major increment de l'import líquid

Principi actiu	Gr. terapèutic	Líquid 15	Líquid 16	Incr 15/16
Tamsulosina y solifenac	Hipertrof. prost.	822.877	2.097.678	154,9%
Formoterol y fluticasona	Antiasmàtic	527.133	1.274.759	141,8%
Dapagliflozina	Antidiabètic	862.092	1.661.634	92,7%
Colecalciferol	Bifosfonat	514.939	980.343	90,4%
Apixaban	Antitrombòtic	3.302.199	6.178.950	87,1%
Ulipristal	Anticonceptiu	975.256	1.468.743	50,6%
Vilanterol+ fluticasona	Antiasmàtic	1.637.956	2.429.589	48,3%
Rivaroxaban	Antitrombòtic	4.849.089	6.935.599	43,0%
Ticagrelor	Antitrombòtic	1.272.943	1.818.757	42,9%
Perampanel	Antiepilèptic	930.818	1.310.306	40,8%
Lidocaina	Antiaritmia	9.469.829	12.900.778	36,2%
Lisdexanfetamina	Antidepressiu	1.052.748	1.423.786	35,2%
Calcifediol	vitamina	1.961.285	2.629.458	34,1%
Febuxostat	Antigota	1.027.102	1.315.438	28,1%
Indacaterol+Glicopir.	Antiasmàtic	5.237.061	6.645.605	26,9%
Tapentadol	Analgèsic	3.453.929	4.349.860	25,9%
Diclofenaco	Antiinflamatori	1.021.526	1.284.577	25,8%
Eslicarbazepina	Antiepilèptic	3.399.677	4.252.151	25,1%
Desvenlafaxina	Antidepressiu	1.831.200	2.270.636	24,0%
Dabigatran etexilato	Antitrombòtic	4.435.165	5.382.517	21,4%

Anàlisi prescripció GT i principals PA (gener-novembre 2016)

GT	PA	Laboratori	Grup laboratoreri	Envasos 2015	% sobre el total Catalu.	Envasos 2016	% sobre el total Catalu.	% variació 15/16	%pa any 16/15	Import líquid 2015	% sobre el total Catalu.	Import líquid 2016	% sobre el total Catalu.	% variació 15/16	%pa any 16/15
R03AK	Broncodilatadors i antiastmàtics (MPOC)			1.058.087	0,88	1.085.588	0,90	2,60		63.989.609,21	5,27	57.932.026,29	4,66	-9,47	
	Salmeterol y fluticasona			503.386	0,42	465.215	0,39	-7,58	42,85	33.311.338,27	2,74	27.869.265,02	2,24	-16,34	48,11
	Formoterol y budesonida			317.481	0,27	326.853	0,27	2,95	30,11	19.180.913,23	1,58	15.739.811,44	1,27	-17,94	27,17
	Formoterol y beclometasona			189.109	0,16	215.375	0,18	13,89	19,84	9.314.692,38	0,77	10.603.210,66	0,85	13,83	18,30
N05AX	Altres antipsicòtics			591.228	0,49	622.081	0,52	5,22		53.171.981,64	4,38	52.981.864,29	4,26	-0,36	
	Paliperidona			89.612	0,07	98.018	0,08	9,38	15,76	23.064.561,80	1,90	26.247.680,76	2,11	13,80	49,54
	Risperidona			341.017	0,29	342.300	0,28	0,38	55,02	15.854.135,29	1,31	13.862.520,52	1,12	-12,56	26,16
	Aripiprazol			160.599	0,13	181.763	0,15	13,18	29,22	14.253.284,55	1,17	12.871.663,01	1,04	-9,89	24,29
N03AX	Altres antiepilèptics			1.610.274	1,35	1.703.159	1,41	5,77		50.789.035,36	4,18	49.687.797,43	4,00	-2,17	
	Pregabalina			620.059	0,52	657.500	0,55	6,04	38,60	20.026.927,02	1,65	17.484.288,65	1,41	-12,70	35,19
	Levetiracetam			241.091	0,20	262.865	0,22	9,03	15,43	12.246.340,55	1,01	13.375.576,89	1,08	9,22	26,92
	Topiramato			173.546	0,15	175.976	0,15	1,40	10,33	4.970.688,96	0,41	4.951.096,26	0,40	-0,39	9,96
C10AA	Hipolipemians (Inhibidors de la HMG CoA reductasa)			7.653.475	6,40	7.491.890	6,22	-2,11		43.288.471,88	3,57	44.716.218,42	3,60	3,30	
	Atorvastatina			1.846.800	1,54	1.904.717	1,58	3,14	25,42	26.222.390,23	2,16	27.832.692,01	2,24	6,14	62,24
	Simvastatina			5.048.436	4,22	4.850.963	4,03	-3,91	64,75	6.529.044,55	0,54	6.290.875,52	0,51	-3,65	14,07
	Rosuvastina			205.550	0,17	211.317	0,18	2,81	2,82	5.321.947,61	0,44	5.492.674,61	0,44	3,21	12,28
A10AE	Insulines i anàlegs d'acció prolongada per injecció			514.728	0,43	561.633	0,47	9,11		38.087.601,06	3,14	38.914.159,12	3,13	2,17	
	Insulina glargina			402.695	0,34	442.784	0,37	9,96	78,84	29.599.143,59	2,44	29.740.928,67	2,39	0,48	76,43
	Insulina detemir			112.033	0,09	102.968	0,09	-8,09	18,33	8.488.457,47	0,70	7.807.751,63	0,63	-8,02	20,06
	Insulina degludec			0	0,00	15.881	0,01	#DIV/0!	2,83	0,00	0,00	1.365.478,82	0,11	#DIV/0!	3,51
A10BD	Combinacions de fàrmacs hipoglucemians orals			489.433	0,41	567.067	0,47	15,86		29.082.308,89	2,40	33.534.583,22	2,70	15,31	
	Metformina i sitagliptina			271.994	0,23	311.176	0,26	14,41	54,87	15.716.223,96	1,29	17.974.349,73	1,45	14,37	53,60
	Metformina i vildagliptina			168.605	0,14	177.999	0,15	5,57	31,39	10.466.577,40	0,86	11.050.211,28	0,89	5,58	32,95
	Metformina i linagliptina			27.270	0,02	31.104	0,03	14,06	5,49	1.697.772,39	0,14	1.936.624,08	0,16	14,07	5,78
	Total 6 grups			11.917.225	9,96	12.031.418	10,00	0,96		278.409.008	22,94	277.766.649	22,35	-0,23	
	Total Catalunya			119.614.209	100,00	120.368.765	100,00	0,63		1.213.661.422,95	100,00	1.242.671.778,18	100	2,39	