

INFORME MENSUAL DE SEGUIMENT DE LA PRESTACIÓ FARMACÈUTICA

1 FACTURACIÓ DE FARMÀCIA, FEBRER 2017

1. Descriptiva de la facturació

- Aquest mes de febrer de 2017 la factura presentada a pagar pel CatSalut en concepte de prestació farmacèutica amb recepta a les oficines de farmàcia ha estat de 111.004.383,32€.
- Aquesta despesa suposa una variació respecte al mateix mes de febrer de l'any passat (2016) del -3,17%.
- L'acumulat gener-febrer 2017 se situa en un 1,57% (el mes anterior estava en el 6,39%).
- El TAM se situa en un 2,01% (el mes anterior estava en el 2,83%).

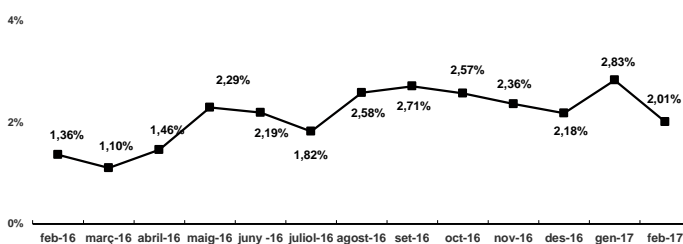
2.2.- Despesa/ recepta

- La despesa per recepta en aquest mes de febrer de 2017 és 2,90% superior al cost per recepta de febrer de 2016.
- En el període acumulat (gener-febrer 2017) la variació percentual de la despesa per recepta és del 2,12%.
- Així doncs, es pot atribuir la totalitat de la variació de la despesa en el període gener-febrer 2017 a l'increment del cost per recepta.

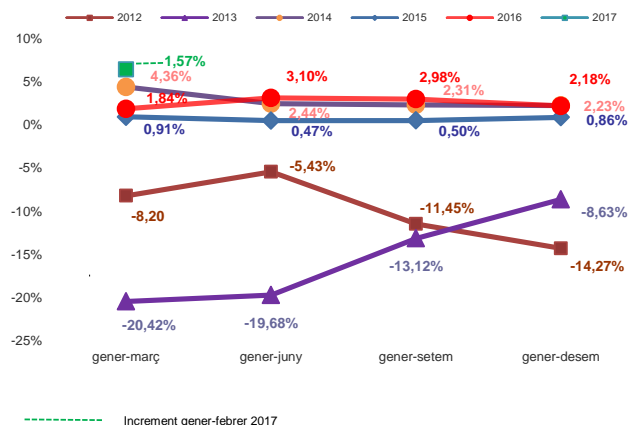
Taula 1. Despesa farmacèutica i nombre de receptes

Període feb-17	Despesa	Receptes	Despesa/ recepta
2017	230.885.700	22.458.535	10,28
2016	227.318.251	22.580.562	10,07
% variació 17/16	1,57	-0,54	2,12
TAM	2,01	0,34	1,66

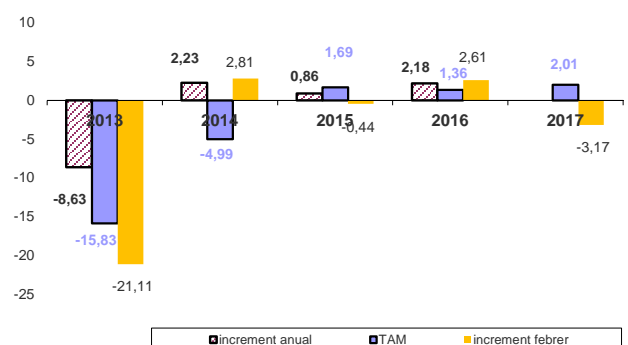
Taxes de variació interanual (TAM)



Evolució de les variacions percentuals trimestrals acumulades de la despesa farmacèutica



Evolució de les variacions percentuals de la despesa farmacèutica



2.- Desglossament de la despesa

El desglossament del comportament de la despesa farmacèutica és el següent:

2.1.- Receptes

- Aquest mes de febrer el nombre de receptes efectives facturades ha estat de 10.764.661 receptes (673.850 menys que el mes de febrer de 2016).
- Aquest nombre de receptes suposa una variació percentual respecte al mateix mes de febrer de 2016 del -5,89%.