

INFORME MENSUAL DE SEGUIMENT DE LA PRESTACIÓ FARMACÈUTICA

1 FACTURACIÓ DE FARMÀCIA, MARÇ 2017

1. Descriptiva de la facturació

- Aquest mes de març de 2017 la factura presentada a pagar pel CatSalut en concepte de prestació farmacèutica amb recepta a les oficines de farmàcia ha estat de 127.552.671,85€.
- Aquesta despesa suposa una variació respecte al mateix mes de març de l'any passat (2016) del 6,27%.
- L'acumulat gener-març 2017 se situa en un 3,19% (el mes anterior estava en el 1,57%).
- El TAM se situa en un 2,52% (el mes anterior estava en el 2,01%).

- En el període acumulat (gener-març 2017) la variació percentual de les receptes és del 0,85%.

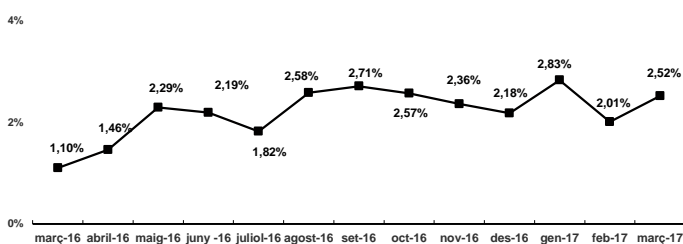
2.2.- Despesa/ recepta

- La despesa per recepta en aquest mes de març de 2017 és 2,69% superior al cost per recepta de març de 2016.
- En el període acumulat (gener-març 2017) la variació percentual de la despesa per recepta és del 2,32%.
- Així doncs, es pot atribuir un 27% de la variació de la despesa en el període gener-març 2017 a l'increment de les receptes i un 73% a l'increment del cost per recepta.

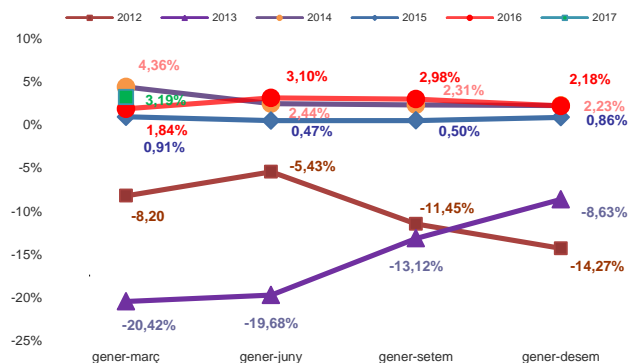
Taula 1. Despesa farmacèutica i nombre de receptes

Període gener-març	Despesa	Receptes	Despesa/recepta
2017	358.438.371	34.831.453	10,29
2016	347.346.728	34.537.059	10,06
% variació 17/16	3,19	0,85	2,32
TAM	2,52	0,68	1,82

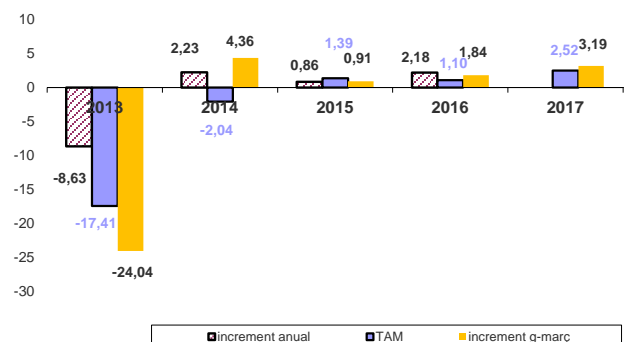
Taxes de variació interanual (TAM)



Evolució de les variacions percentuals trimestrals acumulades de la despesa farmacèutica



Evolució de les variacions percentuals de la despesa farmacèutica



2.- Desglossament de la despesa

El desglossament del comportament de la despesa farmacèutica és el següent:

2.1.- Receptes

- Aquest mes de març el nombre de receptes efectives facturades ha estat de 12.373.016 receptes (408.069 més que el mes de març de 2016).
- Aquest nombre de receptes suposa una variació percentual respecte al mateix mes de març de 2016 del 3,48%.