

INFORME MENSUAL DE SEGUIMENT DE LA PRESTACIÓ FARMACÈUTICA

1 FACTURACIÓ DE FARMÀCIA, ABRIL 2017

1. Descriptiva de la facturació

- Aquest mes d'abril de 2017 la factura presentada a pagar pel CatSalut en concepte de prestació farmacèutica amb recepta a les oficines de farmàcia ha estat de 112.547.801,47€.
- Aquesta despesa suposa una variació respecte al mateix mes d'abril de l'any passat (2016) del -3,88%.
- L'acumulat gener-abril 2017 se situa en un 1,41% (el mes anterior estava en el 3,19%).
- El TAM se situa en un 1,87% (el mes anterior estava en el 2,52%).

- En el període acumulat (gener-abril 2017) la variació percentual de les receptes és del -0,75%.

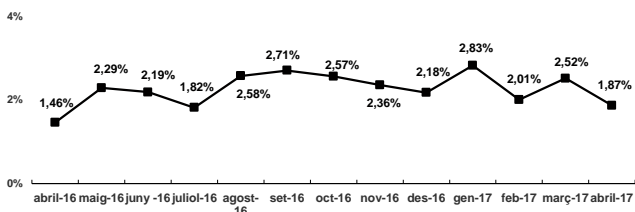
2.2.- Despesa/ recepta

- La despesa per recepta en aquest mes d'abril de 2017 és 1,79% superior al cost per recepta d'abril de 2016.
- En el període acumulat (gener-abril 2017) la variació percentual de la despesa per recepta és del 2,17%.
- Així doncs, es pot atribuir la totalitat de la variació de la despesa en el període gener-abril 2017 a l'increment del cost per recepta.

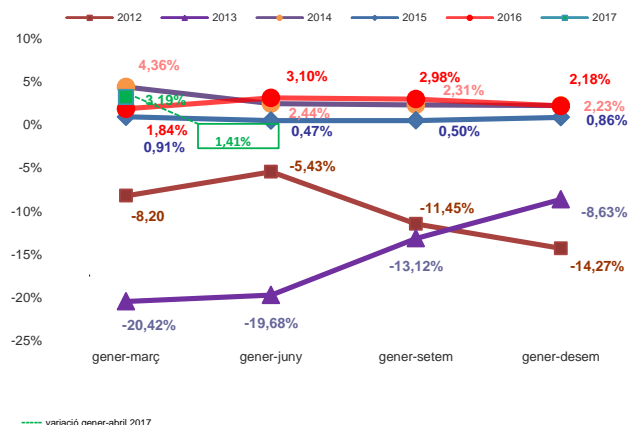
Taula 1. Despesa farmacèutica i nombre de receptes

Període gener-abril	Despesa	Receptes	Despesa/recepta
2017	470.986.173	45.637.427	10,32
2016	464.439.057	45.980.877	10,10
% variació 17/16	1,41	-0,75	2,17
TAM	1,87	0,10	1,76

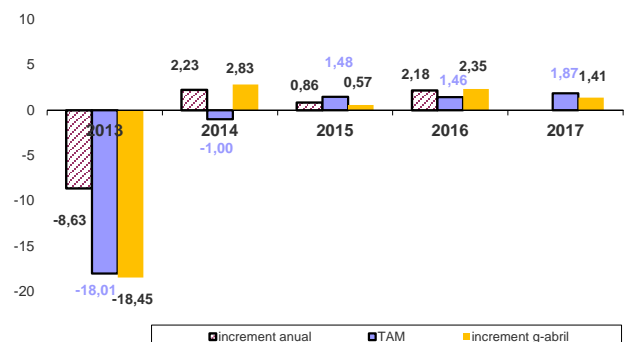
Taxes de variació interanual (TAM)



Evolució de les variacions percentuals trimestrals acumulades de la despesa farmacèutica



Evolució de les variacions percentuals de la despesa farmacèutica



2.- Desglossament de la despesa

El desglossament del comportament de la despesa farmacèutica és el següent:

2.1.- Receptes

- Aquest mes d'abril el nombre de receptes efectives facturades ha estat de 10.805.974 receptes (637.844 menys que el mes d'abril de 2016).
- Aquest nombre de receptes suposa una variació percentual respecte al mateix mes d'abril de 2016 del -5,57%.