

INFORME MENSUAL DE SEGUIMENT DE LA PRESTACIÓ FARMACÈUTICA

1 FACTURACIÓ DE FARMÀCIA, MAIG 2017

1. Descriptiva de la facturació

- Aquest mes de maig de 2017 la factura presentada a pagar pel CatSalut en concepte de prestació farmacèutica amb recepta a les oficines de farmàcia ha estat de 126.733.218,99€.
- Aquesta despesa suposa una variació respecte al mateix mes de maig de l'any passat (2016) del 6,13%.
- L'acumulat gener-maig 2017 se situa en un 2,38% (el mes anterior estava en el 1,41%).
- El TAM se situa en un 1,85% (el mes anterior estava en el 1,87%).

- En el període acumulat (gener-maig 2017) la variació percentual de les receptes és del 0,25%.

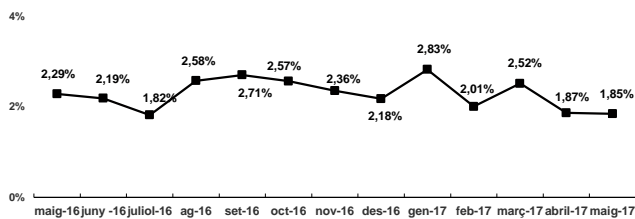
2.2.- Despesa/ recepta

- La despesa per recepta en aquest mes de maig de 2017 és 1,86% superior al cost per recepta de maig de 2016.
- En el període acumulat (gener-maig 2017) la variació percentual de la despesa per recepta és del 2,12%.
- Així doncs, es pot atribuir un 11% de la variació de la despesa en el període gener-maig 2017 a l'increment de les receptes i un 89% a l'increment del cost per recepta.

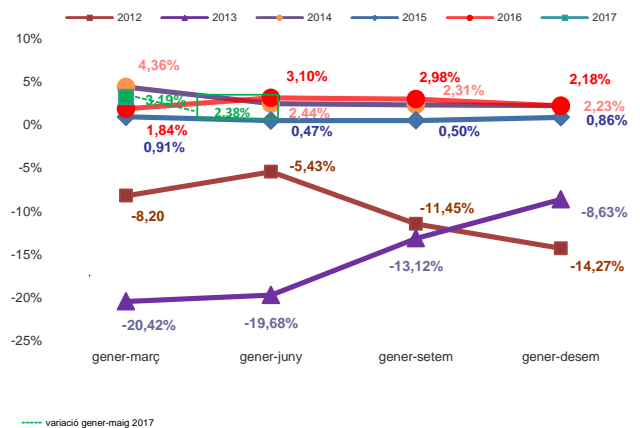
Taula 1. Despesa farmacèutica i nombre de receptes

Període gener-maig	Despesa	Receptes	Despesa/recepta
2017	597.719.392	57.752.376	10,35
2016	583.852.436	57.608.476	10,13
% variació 17/16	2,38	0,25	2,12
TAM	1,85	0,11	1,74

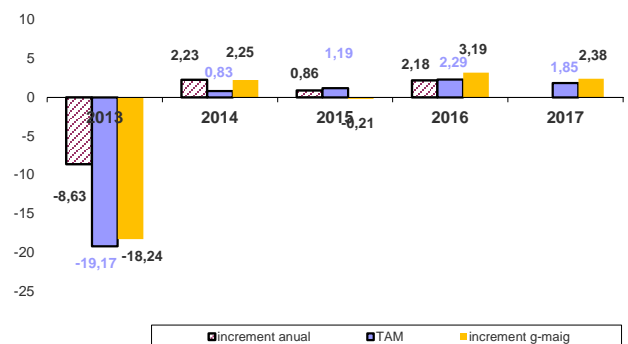
Taxes de variació interanual (TAM)



Evolució de les variacions percentuals trimestrals acumulades de la despesa farmacèutica



Evolució de les variacions percentuals de la despesa farmacèutica



2.- Desglossament de la despesa

El desglossament del comportament de la despesa farmacèutica és el següent:

2.1.- Receptes

- Aquest mes de maig el nombre de receptes efectives facturades ha estat de 12.144.949 receptes (487.350 més que el mes de maig de 2016).
- Aquest nombre de receptes suposa una variació percentual respecte al mateix mes de maig de 2016 del 4,19%.